



VOL VAN GROENTEN, VOL VAN PRET.

# RECEPT RODE SOEP

Met dit recept maak je zélf een superlekkere soep, die je met het spel op de achterkant spelend op kunt eten. Smakelijk spelen!

## Wat heb je nodig voor 6 grote kommen?



800 gram hele rode tomaten



500 gram rode puntpaprika



2 grote uien



20 gram verse basilicum



3 teentjes knoflook



4 eetlepels olijfolie



2 laurierblaadjes



1 à 2 groenten bouillonblokjes



peper



450 ml water

snijplank, mes, pan, ovenschaal en staafmixer

tussendoortje

30 min. bereiding

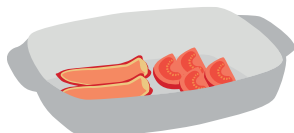
180°C + 30 min.

### Stap 1



Zet de oven op 180°C. Pel de ui en de knoflook en snijd ze in kleine stukjes. Niet huilen hoor, het komt goed!

### Stap 2



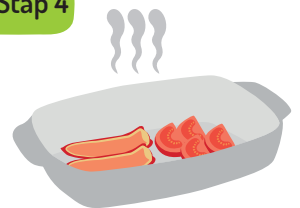
Maak de tomaten schoon en snijd ze in 4 stukken. Snijd de paprika in de lengte open en haal de zaadjes eruit. Doe ze in de ovenschaal; sprenkel de helft van de olie erover. Zet ze 30 minuten in de oven.

### Stap 3



Doe de ui, laurier en knoflook met olie in een diepe pan en laat deze 20 minuten 'smoren'. (Op een héél laag vuurtje, met het deksel erop, bakken). Roer af en toe.

### Stap 4



Haal de paprika en de tomaten uit de oven en laat kort afkoelen. Haal de velletjes van de paprika.

### Stap 5



Weeg 20 gram basilicum. De dunne steeltjes kun je gewoon eten.

### Stap 6




Doe de paprika en tomaat (met al het sap) in de pan. Haal de laurier eruit en doe water, bouillonblokjes, basilicum en een beetje peper erbij. Laat heel kort koken.

### Stap 7



Yihaa! Nu mag er geblenderd worden. Zorg dat je de staafmixer laag houdt anders hebben jullie dadelijk een rood plafond.



SPEEL JE BORD LEEG MET

# Spoony

VOL VAN GROENTITE, VOL VAN PLET.


## start

1

HOE HEET JE?

Mooie naam!  
Voor elke letter  
mag je een hap.

GLI:  
"ER ZIT EEN  
SPIN  
IN MIJN  
EEN"



2

WELKE BALLON  
HOUD IK VAST?

Voor de opdracht uit.

NEEM  
4  
HAPPEN

NEURIE JE  
LIEVELINGSLIEDJE

terwijl je 4  
vrolijke happen  
neemt.

3

4


NEEM 3 HAPPEN  
met je lepel in je  
linkerhand en  
ga 2 stappen  
terug.



TREK EEN LIJN

NAAR MIJN SCHADUW.

Wie blijft er over?  
happen je mag.



8

NEEM 3 MEGA HAPPEN  
en spring naar het  
volgende vakje.

7

HOEVEEL SEIZOENEN KEN JE?  
neem voor elk seizoen  
dat je kent een hap.

6

JE MOET NAAR  
DE GEVANGENS!  
Neem grommend  
2 happen en  
ga terug naar start.

5

HOEVEEL  
VERSCHILLEN ZIE JE?  
Zoveel happen  
mag je nemen.




9

HOEVEEL WOORDEN KEN JIJ  
DIE OP "SOEP" RIJMEN?  
Zoveel happen mag je!



12

SSSST... NIET  
DOORVERTELLEN....  
eet op één hap na  
je bord leeg!



13

MAAK HET RIJMPJE AF  
"Een slimmerik moet dit snappen;  
jij mag nog 3.....!"

## einde

11

KIJK NAAR HET VOORBEELD  
EN MAAK DEZELFDE GROEPJES.

Je mag voor  
elke groep een hap.

1 Zet een bordje soep  
klaar; knip je pion uit en  
zet mij bij start.

2 Gooi met je dobbelsteen  
en loop het aantal vakjes  
dat je gegooid hebt. Gooi je  
mij? Dat is een 6.

3 Voer de opdracht uit.  
**Heb je je bord leeg én ben  
je bij EINDE? Kampioen!**  
Speel je samen? Gooi om  
de beurt en wie het eerst  
bij EINDE is met een leeg  
bord wint!



Knip de pionnen uit

